

DELO ZA 4. TEDEN – 14. do 17. april

SLOVENŠČINA, torek in sreda

MIŠEK MIŠKO IN BELA MIŠKA, berilo, str. 104

Danes boš spoznal Mišji Gradec, mesto kjer je vse po mišje. Kaj misliš, kdo vse živi v Mišjem mestu?

1. Preberi si odlomek v berilu – glasno in še tiho.

Razlaga besed, ki je mogoče ne razumeš:
ugleden – imeniten, premožen
mestna četrt – del mesta

2. Tvoja naslednja naloga bo, da opišeš izgled mesta Mišji Gradec. Za naslov napiši:

MIŠEK MIŠKO IN BELA MIŠKA

Opis začni takole:

Središče mesta Mišji Gradec je beli dvorec, ki stoji na hribu.


3. Naslednja naloga pa bo povezana z **likovno umetnostjo**. S pomočjo zapisa, ki si ga naredil pri prejšnji nalogi boš sedaj ilustriral mesto Mišji Gradec. Tudi to nalogo narediš v zvezek.

SLOVENŠČINA, četrtek in petek

VARČUJEMO – str. 52 in 53

V delovnem zvezku na straneh 52 in 53 si izberi besedilo glede na težavnost (pero – lahko besedilo; zvezdica – srednje težko; utež – zahtevno besedilo).

Besedilo večkrat preberi – glasno in tiho.

Reši naloge za besedilo, ki si ga bral. Kjer je znak za svinčnik  naloge rešuj v DZ.

Za naslov napiši: **VARČUJEMO.**

MATEMATIKA, torek



ŠTEVILSKI IZRAZI

Danes boš računal račune, ki vsebujejo dve računski operaciji in sicer odštevanje in množenje.

Pri računanju teh računov je zelo pomembno, da najprej množiš, šele nato odštevaš. Če ne upoštevaš tega pravila, je račun napačno izračunan. Zato ti svetujem, da računaš račune po naslednjih korakih:

1. Korak

V računu si podčrtam množenje, da ne pozabim, kaj izračunati najprej.

$$45 - \underline{6 \cdot 3} =$$

2. Korak

Sedaj bom izračunal, kar sem si prej podčrtal, torej bom množil. Del računa, ki vsebuje odštevanje pa prepisem.

$$45 - \underline{6 \cdot 3} = 45 - 18 =$$

3. Korak

Sedaj seštejem še števili. Uspelo mi je, izračunal sem številski izraz.

$$45 - \underline{6 \cdot 3} = 45 - 18 = 27$$

NE POZABI!

VEDNO NAJPREJ MNOŽIM IN NATO ODŠTEVAM.

Reši naloge v DZ, str. 92 in 93, nal. 4., 5. in 6. Pri 6. nalogi izračunaj poljubna dva stolpca.

MATEMATIKA, sreda

ŠTEVILSKI IZRAZI

VEDNO NAJPREJ MNOŽIM
IN NATO SEŠTEVAM ALI
ODŠTEVAM.



Zdaj že vem, kako računati.

Reševanje nalog v DZ str. 93, naloga 7 in 8. Pri 8. nalogi izračunaj poljubna dva stolpca.

MATEMATIKA, četrtek


Danes boš reševal besedilne naloge v DZ, str. 94.

Predlagam ti, da za vsako besedilno nalogo **narišeš skico**, da bo reševanje besedilnih nalog lažje. Pri vsaki besedilni nalogi poskusi zapisati **en račun**, torej številski izraz. Upoštevaj **pravilo** za reševanje številskih izrazov.


Primer:

Na kmetiji si imeli 6 kokoši in dva oslička. Koliko nog imajo vse živali?

SKICA:



$$6 \cdot 2$$



$$2 \cdot 4$$

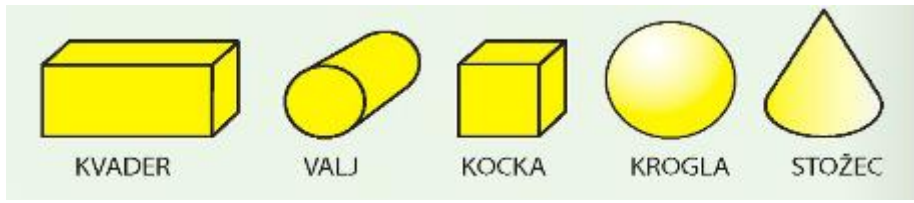
$$\text{RAČUN: } 6 \cdot 2 + 2 \cdot 4 = 12 + 8 = 20$$

ODGOVOR: Vse živali imajo 20 nog.

MATEMATIKA, petek

SPOMNI SE

KAKO SE IMENUJEJO TELESA?



DA UTRDIŠ POIMENOVANJE TELES LAHKO REŠIŠ INTERAKTIVNE NALOGE NA LILIBI. SI, na strani 99 v DZ.



Nova naloga

V zvezek napiši naslov: Liki in telesa

Iz reklam, ki jih imaš doma, izrežeš različna telesa: tetrapak od mleka, pomaranča, konzerva,.. Zraven zapiši katero delo predstavlja.

SPOZNAVANJE OKOLJA

NASELJA, DZ, str. 68 in 69

OGLEJ SI PREDSTAVITEV o naseljih na lilibi.si



S pomočjo predstavitev in DZ, str. 68, reši naloge na str. 69

GUM

Pri glasbeni umetnosti te zdaj čaka še dirigentski izziv, ki pa je zelo zabaven in smešen.

Oglej si videoposnetek na https://www.youtube.com/watch?v=cgaL-XV_7BM ali pa v youtube vpiši: Iranian actor Danial musically tells you how to wash your hands...

Ob posnetku se poskusi naučiti dirigentskih gibov. Gibe izvajaj sočasno z gledanjem videoposnetka. Videoposnetek pokaži še ostalim družinskim članom.

Je na posnetku pravi dirigent? Je to pravo dirigiranje? Seveda ne. Na posnetku je igralec, ki kaže, kako se pravilno umiva roke. Posnetek pa je nastal zaradi korona virusa Covid19.

Zdaj pa k pravemu dirigiranju. Si kdaj že videl kakšnega dirigenta, kako stoji pred orkestrom in dirigira? Pri dirigiranju uporablja posebne gibe in dirigentsko palico.

Oglej si videoposnetek na https://www.youtube.com/watch?v=v436IGbKL_o ali pa v youtube vpiši: Edward Yudenich (8 years old) conducts Liszt "Les Preludes".

Po ogledu videoposnetka poskusi ponoviti gibe dirigenta (z ali brez dirigentske palice). Nato pa še ti poskusi pravilno dirigirati ob posnetkih pesmi, ki jih že poznaš na spletni strani www.lilibi.si. Svoje dirigiranje predstavi ostalim družinskim članom.

Uspešen boš, ko boš:

- dirigiral ob izbranih posnetkih poznanih pesmi,
- dirigiranje predstavil svojim družinskim članom.

Veliko smeha in dobre volje ti želim!

ŠPO

* Še vedno povezava naloge z matematiko: večkrat na teden ponavljaj znane poštevanke in se ob tem gibaj (hodi, vodi žogo, podajanje žoge s članom družine,...).

* Med delom za šolo si večkrat vzemi krajši odmor in se malo sprehodi, razgibaj telo in se spet pripravi na delo. Ne pozabi tudi dovolj piti.

Vsaj enkrat na dan pa si vzemi malo več časa še za telovadbo ob posnetku, ki je na linku:

- <https://www.youtube.com/watch?v=oc4QS2USKmk> ali pa v youtube vpiši: 9 Min Exercise For Kids - Home Workout.
- <https://www.youtube.com/watch?v=vY0xas8cSjM> ali pa v youtube vpiši: MIŠA - TELOVADBA z BALONI.

Želim ti veliko veselja in dobre volje ob telovadbi.