

SLOVENŠČINA, ponedeljek in sreda

PESEM: RESNI LJUDJE

Razmisli: Kakšni so videti resni ljudje?

BRANJE PESMI

O resnih ljudeh govorijo tudi resne pesmi. Danes boš prebral tako pesem.

Pesem preberi v berilu na strani 30.

Še enkrat preberi pesem na glas. Pesem beri doživeto, glasno in razločno. Pri branju upoštevaj tudi ločila.

USTNO ODGOVORI

- O kom pripoveduje pesem?
- Kaj pomeni, da so resni ljudje zmeraj resni?
- Kaj vse delajo resni ljudje resno?
- Resni ljudje celo spijo resno. Misliš, da spijo z medvedkom?
- Kako bi ti razveselil resne ljudi?

PISANJE PRAVLJICE

Preizkusil se boš v pisanju pravljice. Resen človek bo postal tvoj pravljичni junak. Pravlјico boš začel tako:

Nekoč pred davnimi časi je za devetimi gorami živel resen človek ...

Za pravljico si izmisli še naslov.

Preden začneš pisati razmisli:

- kaj se bo resnemu človeku v pravljici dogajalo
- katere značilnosti pravljice boš uporabil pri pisanju.

Še preden začneš s pisanjem pa ponovi značilnosti pravljice.

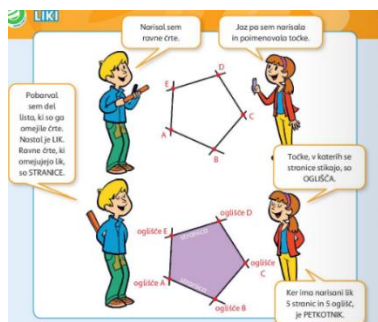


MATEMATIKA, ponedeljek





LIKI

Kaj je stranica in kaj oglišče?

Preberi si strip na strani 102.



Preberi si osebne izkaznice likov.

<p>OSEBNA IZKAZNICA</p>  <p>ŠT. OGLIŠČ: 4 ŠT. STRANIC: 4 IME: ŠTIRIKOTNIK</p>	<p>OSEBNA IZKAZNICA</p>  <p>ŠT. OGLIŠČ: 3 ŠT. STRANIC: 3 IME: TRIKOTNIK</p>
<p>OSEBNA IZKAZNICA</p>  <p>ŠT. OGLIŠČ: 6 ŠT. STRANIC: 6 IME: ŠESTKOTNIK</p>	<p>OSEBNA IZKAZNICA</p>  <p>ŠT. OGLIŠČ: <u>5</u> ŠT. STRANIC: <u>5</u> IME: <u>PET</u> KOTNIK</p>

Kako rišemo like brez šablone?

Like vedno rišemo z ravnilom in ošiljenim svinčnikom.


1. Korak

Najprej narišem točke.



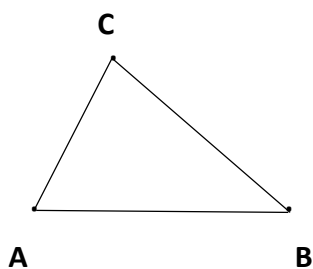
2. Korak

Točke poimenujem z velikimi tiskanimi črkami.



3. Korak

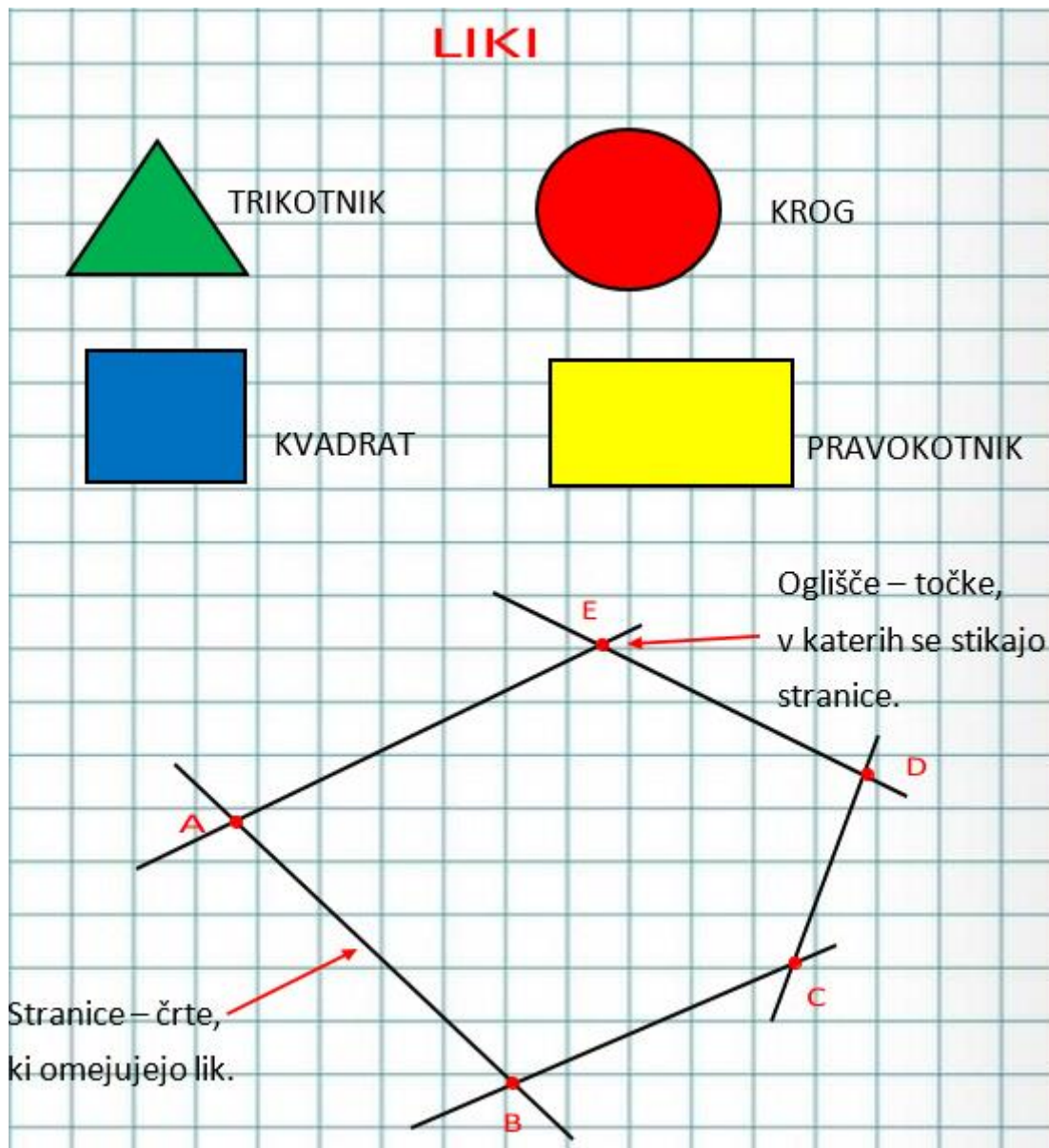
Točke povežem z ravnimi črtami.



Reši naloge v DZ na strani 103.

MATEMATIKA, sreda

Zapiši si v zvezek.

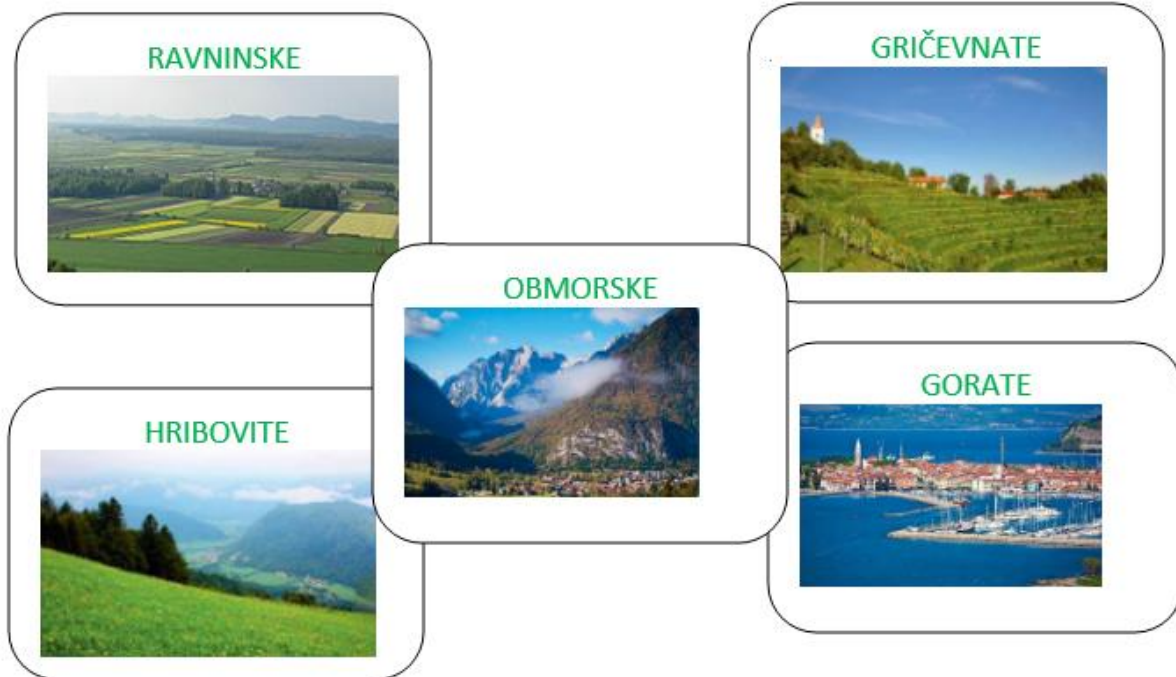


Reši naloge v DZ na strani 104 in 105.

SPOZNAVANJE OKOLJA, ponedeljek

DOMAČA POKRAJINA

POKRAJINE V SLOVENIJI SO RAZNOLIKE:



O domači pokrajini si preberi v DZ, str. 72.

Razmisli:

V kakšni pokrajini
živiš ti?
S čim se ukvarjajo
ljudje v tvoji
domači pokrajini?



SPOZNAVANJE OKOLJA, sreda

ORIENTACIJA

Orientirati se pomeni:

- da se znajdemo v okolju
- znamo določiti kje smo
- znamo določiti kam gremo.

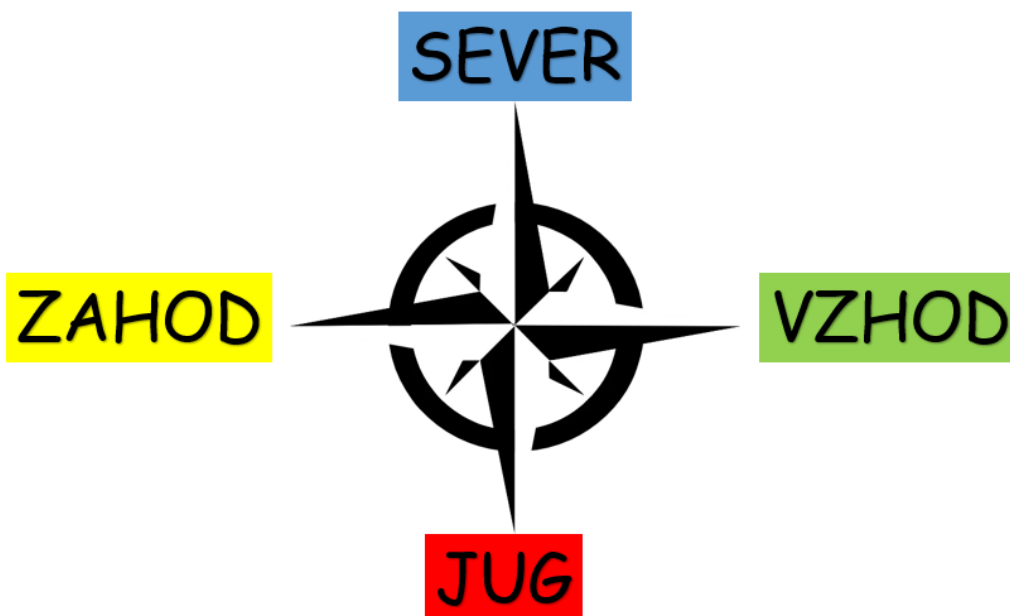
Strani neba

Da bi se lažje orientirali, smo ljudje glede na položaj in **gibanje Zemlje** določili **4 glavne** strani neba.



Glavne strani so:

- sever **S**,
- jug **J**,
- vzhod **V**,
- zahod **Z**.



Orientiramo se lahko s **kompasom** ali **zemljevidom**.



KOMPAS je naprava, ki ima v ohišju magnetno iglo, ki se vedno obrne v smeri sever–jug. Z njim se najnatančneje orientiramo.

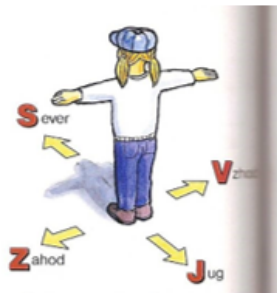


ZEMLJEVID je upodobitev zemeljskega površja in nam pomaga pri orientaciji. Velja dogovor, da je na zemljevidih sever vedno zgoraj, spodaj je jug, desno vzhod in levo zahod



Sonce vedno vzhaja na vzhodu in zahaja na zahodu.

Naloga zate...



Opazuj, kje vzhaja sonce. Tam je torej vzhod. Obrni se tako, da z DESNO ROKO kažeš proti vzhodu in z LEVO proti zahodu. Sedaj tudi veš, da je pred tabo SEVER in za tabo je JUG.

