


SLOVENŠČINA, ponedeljek in sreda

SKRB ZA ZDRAVJE

Najprej si oglej film na Lilibi, do katerega prideš na strani 54 v delovnem zvezku, če klikneš na čebelčeka.



Razmisli, kaj novega si izvedel.

V delovnem zvezku na straneh 54, 55 in 56 preberi vsa tri besedila. Nato si izberi besedilo in v zvezek s celimi povedmi odgovori na vprašanja.

SLOVENŠČINA, četrtek in petek

NA EKSKURZIJI – str. 46 in 47

Najprej si večkrat preberi besedilo – tiho in glasno


Razlaga besed, ki jih mogoče ne razumeš:

Ekskurzija – izlet, ki je poučen

Rogoz – močvirska ali vodna rastlina z dolgimi, ozkimi listi in rjavim, valju podobnim socvetjem



Štor – po podiranju drevesa, ostali del debla



letnice

Podrast – rastlinje, grmovje, ki rase pod drevjem

Reši naloge v DZ, str. 47

Pri prvi nalogi prosi za pomoč člana družine.

MATEMATIKA, ponedeljek in sreda

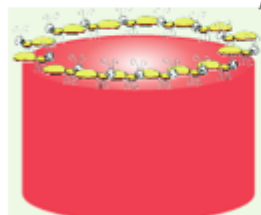
GEOMETRIJSKA TELESA

Danes se boš naučil opisati geometrijska telesa.

Kaj je mejna ploskev? Oglej si ploskve krogle in kocke.



Kaj je rob in kaj oglišče?



Vsako geometrijsko telo se ti bo predstavilo.





Doma poišči predmete, ki imajo obliko kocke, kvadra, krogle in valja. Na vsakem od njih pokaži mejne ploskve, oglišča in robove.

V DZ na strani 99 in 100 reši naloge 1., 2. in 3.

MATEMATIKA, četrtek

PREVERJANJE ZNANJA – MNOŽENJE IN DELJENJE

Po prvomajskih počitnicah bomo najprej ocenjevali poštevanko in deljenje. Danes pa boste reševali preverjanje znanja.

Pripravila sem vam naloge. Predlagam, da prepisete naloge in odgovore. Tako boste vadili branje, pisanje in računanje.

Naslov v zvezku: **Preverjanje znanja**

1. Zmnoži ali deli.

$4 \cdot 8 =$	$16 : 2 =$	$50 : 5 =$
$9 \cdot 2 =$	$28 : 7 =$	$6 \cdot 8 =$
$6 \cdot 0 =$	$42 : 6 =$	$40 : 8 =$
$8 \cdot 9 =$	$32 : 4 =$	$3 \cdot 2 =$
$7 \cdot 4 =$	$56 : 8 =$	$5 \cdot 4 =$
$5 \cdot 6 =$	$54 : 9 =$	$36 : 6 =$
$4 \cdot 3 =$	$27 : 3 =$	$63 : 7 =$
$7 \cdot 5 =$	$6 \cdot 8 =$	$3 \cdot 7 =$

2. Zapiši večkratnike števila 8.

3. Vsaka čebela ima 6 nožic. Koliko nožic ima 6 čebel?



Seštevanje: _____

Množenje: _____

Odgovor: _____

4. Nika je devetkrat mlajša od svoje mamice. Njena mami je stara 45 let.
Koliko let ima Nika?

Račun:

Odgovor:

Ko končaš z nalogami, prosi starše, da poslikajo rešene naloge in jih pošljejo na moj el. naslov.

MATEMATIKA, petek

LIKI

Oglej si like in njihova poimenovanja.



Reši nalogi 1. in 2. v DZ, stran 102 in 103.

SPOZNAVANJE OKOLJA

Danes boš spoznaval razlike med vasjo in mestom. Razlike med vasjo in mestom boš vpisal v preglednico v DZ, na strani 70.



S pomočjo spodnjih vprašanj in danih odgovorov reši preglednico v DZ.

1. Kakšna je poseljenost v mestu? **Gosta** ali **redka**.
2. Kako se imenujejo prebivalci mesta? **Meščani** ali **vaščani**.
3. S čim se preživljajo prebivalci mesta? Zaposleni so **v ustanovah, trgovinah in tovarnah** ali **s kmetijstvom, gozdarstvom, eni hodijo na delo v mesto**.
4. Kakšen je promet v mestu? **Gost in različne vrste** ali **redk in prevladuje cestni promet?**
5. Kakšne so zgradbe v mestu? **Več zgradb, bloki, nebotičniki** ali **manj zgradb, družinske hiše**.
6. Katere ustanove so v mestu? **Veliko ustanov: šole, knjižnice, gledališče, muzeji, zdravstveni dom, pošta,..** ali **malo ustanov: gasilski dom, kulturni dom, šola, cerkev**.

Opisal boš še svoj kraj, na strani 79. V pomoč ti bo tabela na strani 78.

GUM

Ta teden bomo pri glasbeni umetnosti spoznali tolkala. Tolkala so posebna vrsta glasbil, na katere igramo tako, da z roko ali paličastimi pripravami (tolkalci) udarjamo nanje.

Najprej si za uvod poglej naslednja videoposnetka:

1. https://www.youtube.com/watch?v=K-Lvaov_eBI ali pa v youtube vpiši: Uglašeno pod eno streho - TOLKALA 1.del.avi,
2. <https://www.youtube.com/watch?v=UK9U7NYXqfA> ali pa v youtube vpiši: Uglašeno pod eno streho - TOLKALA 2.del.avi.

Zdaj pa poišči zvezek za Glasbeno umetnost in napiši naslov **TOLKALA** z rdečo barvo. Pod naslov pa boš naštel tolkala in jih narisal.

Torej, zapis v zvezek:

TOLKALA

Tolkala so vrsta glasbil, na katere igramo tako, da z roko ali paličastimi pripravami (tolkalci) udarjamo nanje.



ZVONČKI



KSILOFON



TRIANGEL



ČINELE



KRAGULJČKI



MALI BOBEN



PALČKE



ROPOTULJICA



KASTANJETE



RAGLJA

Poišči in dodaj še dve tolkali po svoji izbiri in ju dopiši in doriši.

Uspešen boš, ko boš:

- spoznal različna tolkala,
- tolkala napisal in narisal v zvezek.

Zabavaj se ob spoznavanju različnih tolkal.

ŠPO

* Še vedno povezuje naloge z matematiko: večkrat na teden ponavljaj znane poštevance in se ob tem gibaj (hodi, vodi žogo, podajanje žoge s članom družine,...).

* Med delom za šolo si večkrat vzemi krajši odmor in se malo sprehodi, razgibaj telo in se spet pripravi na delo. Ne pozabi tudi dovolj piti.


- Poligon v naravi

Glavna naloga tega tedna pa je premagovanje ovir v naravi. Najprej si dobro ogledaj okolico vaše hiše/stanovanja. Poišči prostor, ki bo primeren za takšno vadbo.

Za tek in premagovanje ovir v naravi uporabi: jarke, drevesne šture, kupe zemlje, hlode in druge naravne ovire. Te naravne ovire lahko preskakuješ posamično ali pa razvrstiš ovire, kot poligon. Vajo večkrat ponoviš.

Vmes izvajamo hojo, lahkoten tek in šprint po ravnem terenu brez ovir.


Ne pozabi na ogrevanje in razgibavanje pred izvajanjem poligona in umirjanje po izvedbi poligona.



Slika: TV za nižje razrede osnovne šole, Sluga Stanislav, Mladinska knjiga, Ljubljana, 1981

Zabavaj se in ne pozabi na varnost pri izvajanju vaj.

21.4.2020 TEHNIŠKI DAN – IZDELAVA AVTOBUSA



Izdelal boš avtobus. Da ti bo delo lažje šlo od rok, imaš pred sabo kratka navodila.

MATERIAL, ki ga boš potreboval:

- ✚ različni odpadni material (manjše škatle, tulci, karton, zamaški,...)
- ✚ barvni papir, časopisni papir, alu folija,...
- ✚ škarje
- ✚ lepilo
- ✚ lepilni trak
- ✚ različni dodatki po lastni izbiri

NAČIN IZDELAVE:

- ✚ najprej razmisli, kako se boš dela lotil
- ✚ avtobus si skiciraj oz. naredi načrt izdelka (kakšne barve bo, oblike, kakšna bodo kolesa, luči,...)

Starše pa prosi, da izdelek poslikajo in pošljejo na moj email.

BODITE ČIM BOLJ IZVIRNI, PRIJETNO USTVARJANJE VAM ŽELIM!

KRITERIJI:

- ✚ samostojnost in organiziranost pri delu
- ✚ poznavanje lastnosti uporabljenih materialov, orodij in pripomočkov
- ✚ izkazovanje spretnosti in natančnosti
- ✚ izvirnost izdelka
- ✚ dokončan preprost izdelek

22. april – SVETOVNI DAN ZEMLJE, ki nas opominja, da moramo skrbeti za naš planet in vsa bitja na njem.

Nekaj zanimivosti o našem planetu:

Po oddaljenosti od Sonca je tretji, po velikosti pa peti planet Sončevega sistema. Predstavlja največji trdni planet in edini prostor v Vesolju, za katerega je znan obstoj življenja.

Zemlja se je oblikovala pred približno 4,57 milijarde let, njen edini naravni satelit Luna pa pred okoli 4,53 milijarde let.

Okoli 70 odstotkov zemeljske površine pokrivajo oceani s slano vodo, preostanek pa zapolnjujejo celine ter otoki.

Kako zelo je pomemben pravilen odnos do našega planeta z vidika ločevanja in odgovornega ravnanja z odpadki, varčevanja s pitno vodo, omejevanjem izpustov toplogrednih plinov, varčevanja z energijo, odgovornega ravnanja z gozdovi in z živalmi, ki si z nami delijo ta planet, nas vsakodnevno opozarjajo številni strokovnjaki in okoljevarstvene organizacije.

Naj bo naše vodilo naslednje:

- znižujmo,
- ugašajmo,
- reciklirajmo,
- hodimo.

Postanimo odgovorni !

Živeti moramo s spoznanjem, da je prihodnost sveta odvisna od ravnanja vsakega izmed nas. Zemlja je naš skupni dom.

Naj nas misli in dejanja za dobrobit našega planeta spremljajo vsak dan!

Poglej si, kako učenci skrbijo za naš planet.

<https://www.youtube.com/watch?v=d3B-TgHzBRw>

<https://www.youtube.com/watch?v=6XxuiQkUN9A>